

診断システム eジャッジ 修正パッケージのご案内

診断システム eジャッジ 2010年2月版プログラムにおいて一部不具合がございました。

ご迷惑をおかけいたしまして誠に申し訳ございません。

つきましては下記手順をご覧の上、診断システムのプログラム更新を行っていただきますよう、よろしくお願い申し上げます。

<不具合内容>

以下の問題を含んだテストに対する配点入力画面での誤動作する場合があります。

中学英語 71：高校英語基礎 2211：基1 前置詞

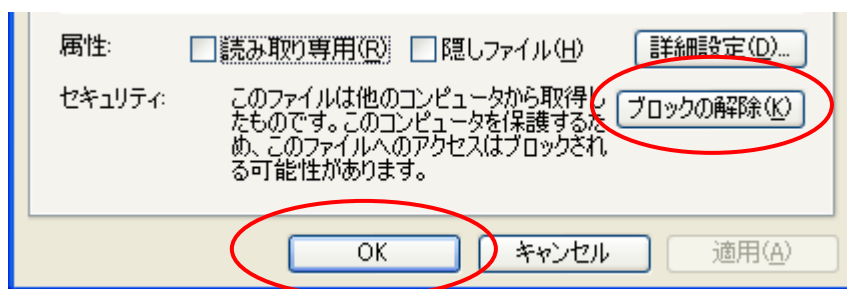
また今回の修正パッケージでは不具合の改善と共に、テスト作成画面の大幅な速度向上が行われます。

<プログラム更新手順>

ダウンロードした zip ファイルを右クリックし「プロパティ」を選択してください。

プロパティ画面の「セキュリティ」欄に「ブロックの解除」というボタンが表示されていた場合、そのボタンをクリックし、続いて「OK」ボタンをクリックして画面を閉じてください。

「ブロックの解除」ボタンが表示されていない場合、「キャンセル」ボタンをクリックして画面を閉じてください。

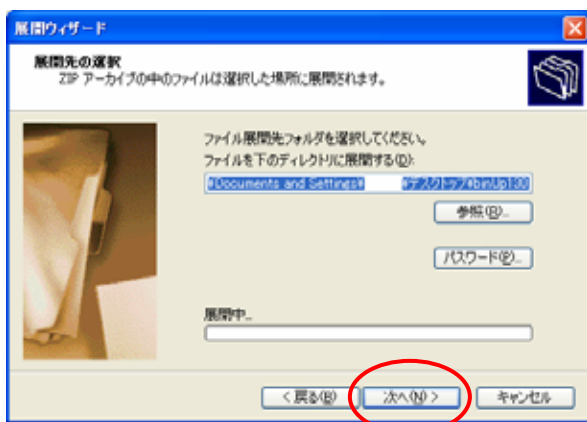


再びダウンロードした zip ファイルを右クリックし、「すべて展開」を選択してください。

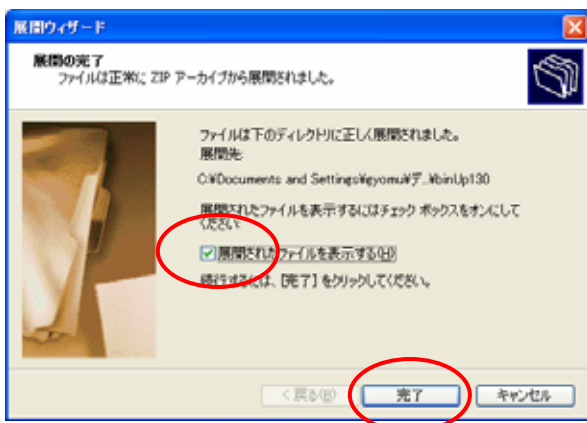
「圧縮フォルダの展開ウィザードの開始」画面が表示されます。「次へ」をクリックしてください。



「展開先の選択」画面が表示されます。そのまま「次へ」をクリックしてください。



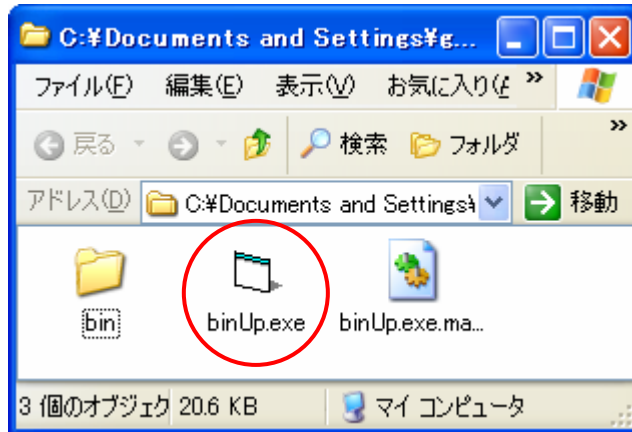
「展開の完了」画面が表示されます。「展開されたファイルを表示する」にチェックが入っていることを確認し、「完了」をクリックしてください。



「展開ウィザード」が閉じられ、展開されたファイルを格納するフォルダが表示されますので、「binUp(.exe)」をダブルクリックして実行してください。

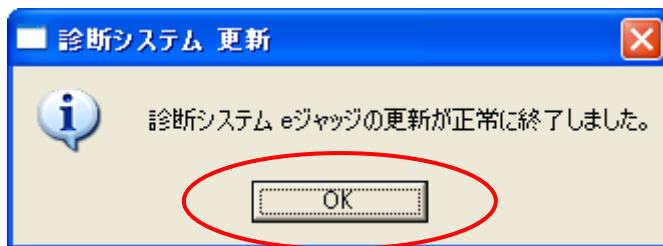
「binUp.exe.manifest」という、よく似た名前のファイルがありますのでご注意ください。

Windows Vista の場合、アプリケーションの実行を許可するか尋ねられる場合があります。その際には「許可」を選択してください。



「診断システム e ジャッジの更新が正常に終了しました。」というメッセージが表示されます。「OK」ボタンを押してウィンドウを閉じ、 のフォルダウィンドウを閉じてください。

他のメッセージが表示された場合、e サポートまでご連絡ください。



以上で診断システム e ジャッジのプログラム更新は完了です。

* 作業上のご質問などございましたら、ご遠慮なく e サポートまでお問合せください。

e サポート(営業時間平日 10:00 ~ 18:30)
東京都新宿区新宿 1-14-6 御苑ビル 3F
電話:050-3367-6673 FAX:0120-434-767
Email: ls-info@lsoft.co.jp